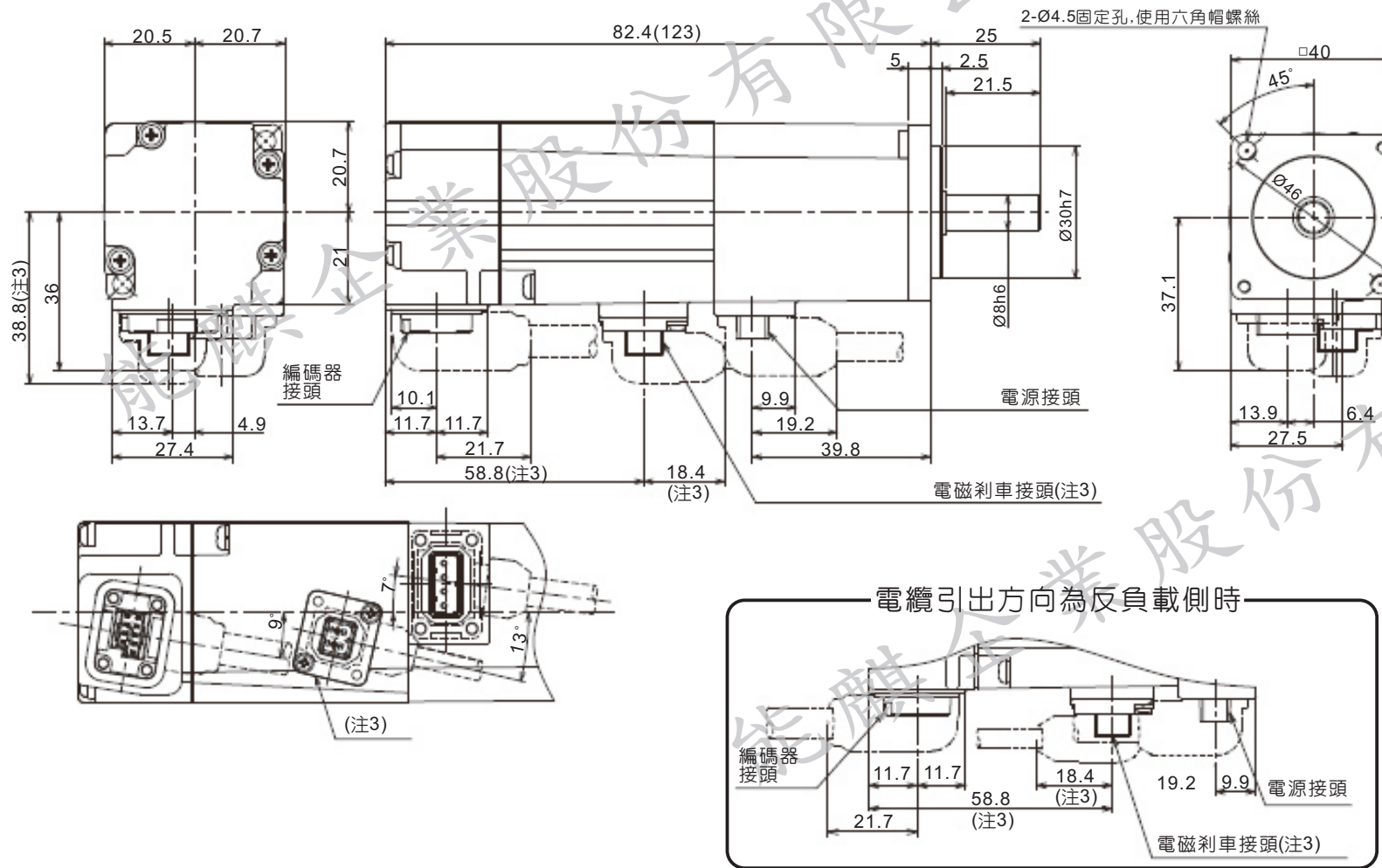
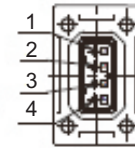


三菱電機HG-KN13(B)伺服馬達外型尺寸圖

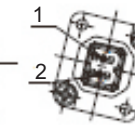


電源接頭



| Pin No. | 信號名稱 |
|---------|--------|
| 1 | ⊕ (PE) |
| 2 | U |
| 3 | V |
| 4 | W |

電磁剎車接頭(注2)



| Pin No. | 信號名稱 |
|---------|------|
| 1 | B1 |
| 2 | B2 |

- 注) 1. 沒有公差的尺寸將視為一般公差。
 2. 電磁剎車端子(B1,B2)沒有極性。
 3. 馬達含有電磁剎車時。
 4. ()內的數值是馬達含有電磁剎車時。
 5. 與連接負載時請使用聯軸器。

(單位: mm)

