螺絲端子連接型超薄變換器 M6N 系列

電源模組

(二重化)

主要機能與特色

- 為安裝在基座上的 M6N 系列變換器供電
- 可緊密安裝
- 具電源指示燈

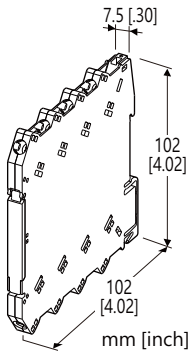

型號: M6NPS2–R[1]

訂購時指定事項

- 代碼: M6NPS2-R[1]
  請參考下面項目 [1] 說明, 並指定該項代碼。
  (例如: M6NPS2-R/Q)
- 指定選項代碼/Q 的規格
  (例如: /C01)

供給電源

DC 電源
R: 24V DC
(工作電壓範圍 22 ~ 27V, 最大漣波 10%p-p)

[1] 選項

空白: 無
/Q: 有選項 (由**選項規格**指定)

選項規格: Q

塗層處理 (有關詳細資訊, 請參考公司的網站。)
/C01: 矽膠塗層
/C02: 聚氨酯塗層

一般規格

連接方式: M3 螺絲端子連接 (扭力 0.5N·m)
建議的壓接端子: 最大 5.8mm (0.23")寬; 不適合帶絕緣套
適用線徑: 0.2 ~ 2.5mm^2
外殼材質: 阻燃樹脂(黑色)
電源指示燈: 綠色 LED, 電源供給時亮燈
■ 建議的壓接端子 (單位: mm [inch])

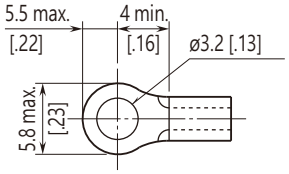

安裝規格

供給電源: 2A (基座上變換器消耗的總電流必須小於 2A。)
工作溫度: -20 ~ +55°C (-4 ~ +131°F)
工作濕度: 30 ~ 90%RH (無結露)
安裝固定: 安裝基座(型號: M6NBS)
重量: 60g (2.1oz)

性能

絕緣阻抗: 100MΩ 以上 /500V DC
耐電壓: 2000V AC @1分鐘(供給電源–大地之間)

標準與認證

EU 符合性:
EMC 指令
EMI EN 61000-6-4
EMS EN 61000-6-2
RoHS 指令

能麒企業股份有限公司
https://www.tapro.com.tw

MG CO., LTD.
www.mgco.jp

外部視圖

(上蓋打開時)

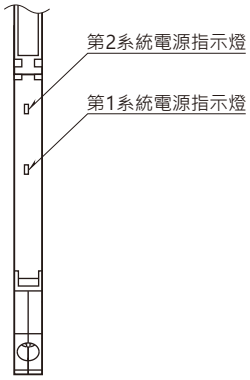

外型尺寸及端子配置圖 單位: mm [inch]

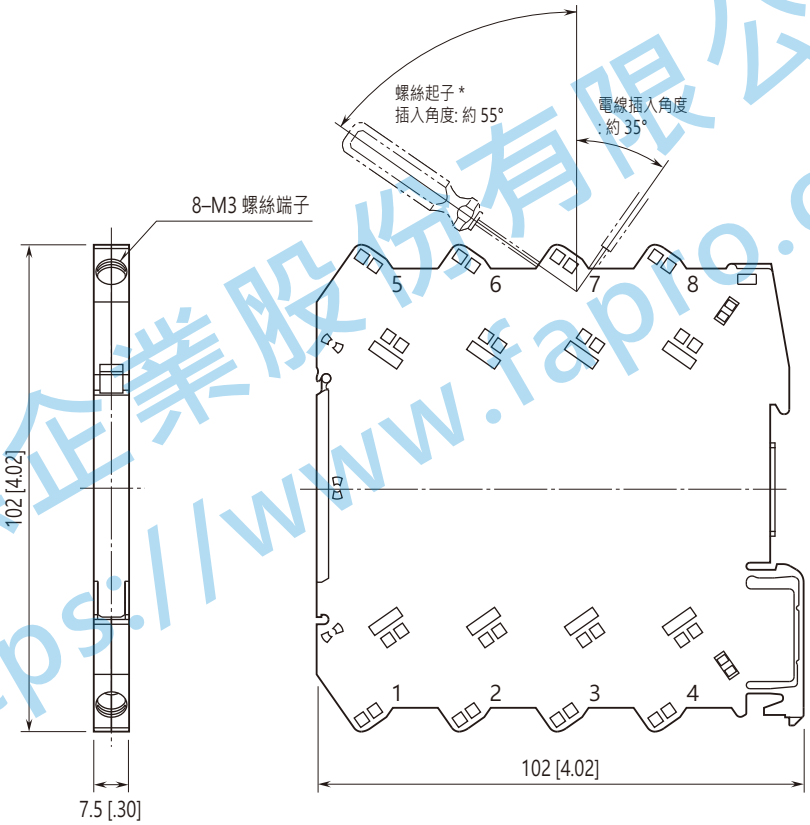

*螺絲起子直徑: 6mm [.24"] 以下

能麒企業股份有限公司
https://www.fapro.com.tw

電路概要和接線圖

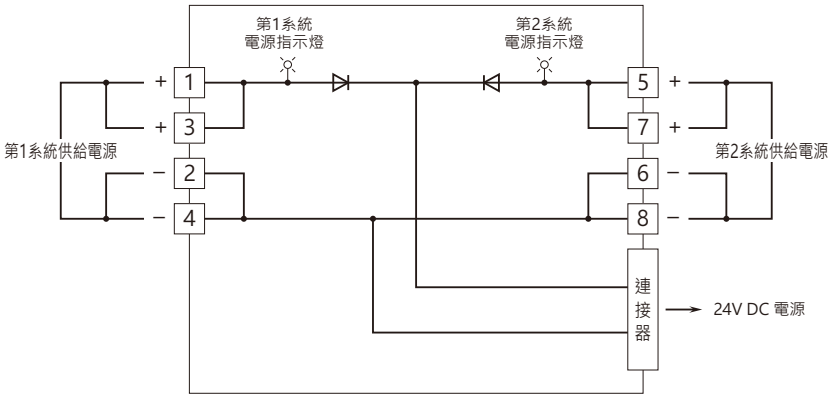

⚠ 規格如有更改，恕不另行通知。

能麒企業股份有限公司
https://www.fapro.com.tw