插拔式信號變換器 K-UNIT

類比式加算器

(2點隔離輸出型)

主要機能與特色

- 接受兩個直流信號輸入並提供與兩個信號加算後成比例的標準信號輸出
- 輸入與輸出之間直流隔離
- 可緊密安裝

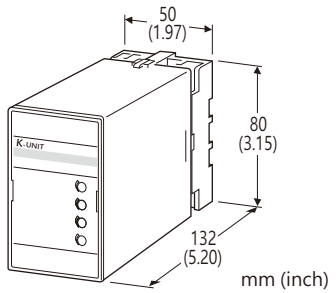

型號: KWADS-[1][2][3]-[4][5]

訂購時指定事項

- 訂購代碼: KWADS-[1][2][3]-[4][5]
  請參考下面 [1] ~ [5] 項說明, 並指定各項代碼。
  (例如: KWADS-6A6-B/Q)
- 特殊輸入和輸出範圍 (適用代碼 Z 和 0)
- 參數 (例如: K_1 = 0.10, K_2 = 2.00)
- 指定選項代碼/Q 的規格
  (例如: /C01/S01)

注意) 當同時需要電流和電壓輸出時, 請將輸出1 指定為電流, 將可允許連接較大負載。

[1] 輸入信號

電壓輸入

1: 0 ~ 10mV DC (最小輸入阻抗 10kΩ)
15: 0 ~ 50mV DC (最小輸入阻抗 10kΩ)
16: 0 ~ 60mV DC (最小輸入阻抗 10kΩ)
2: 0 ~ 100mV DC (最小輸入阻抗 100kΩ)
3: 0 ~ 1V DC (最小輸入阻抗 1MΩ)
4: 0 ~ 10V DC (最小輸入阻抗 1MΩ)
5: 0 ~ 5V DC (最小輸入阻抗 1MΩ)
6: 1 ~ 5V DC (最小輸入阻抗 1MΩ)
4W: -10 ~ +10V DC (最小輸入阻抗 1MΩ)
5W: -5 ~ +5V DC (最小輸入阻抗 1MΩ)
0: 指定電壓範圍 (請參閱**輸入規格**)

[2] 輸出信號1

電流輸出

A: 4 ~ 20mA DC (最大負載阻抗 600Ω)
B: 2 ~ 10mA DC (最大負載阻抗 1200Ω)
C: 1 ~ 5mA DC (最大負載阻抗 2400Ω)
D: 0 ~ 20mA DC (最大負載阻抗 600Ω)
E: 0 ~ 16mA DC (最大負載阻抗 750Ω)
F: 0 ~ 10mA DC (最大負載阻抗 1200Ω)
G: 0 ~ 1mA DC (最大負載阻抗 12kΩ)
Z: 指定電流範圍 (請參閱**輸出規格**)

電壓輸出

1: 0 ~ 10mV DC (最小負載阻抗 10kΩ)
2: 0 ~ 100mV DC (最小負載阻抗 100kΩ)
3: 0 ~ 1V DC (最小負載阻抗 1000Ω)
4: 0 ~ 10V DC (最小負載阻抗 10kΩ)
5: 0 ~ 5V DC (最小負載阻抗 5000Ω)
6: 1 ~ 5V DC (最小負載阻抗 5000Ω)
4W: -10 ~ +10V DC (最小負載阻抗 10kΩ)
5W: -5 ~ +5V DC (最小負載阻抗 5000Ω)
0: 指定電壓範圍 (請參閱**輸出規格**)

[3] 輸出信號2

電流輸出

A: 4 ~ 20mA DC (最大負載阻抗 350Ω)
B: 2 ~ 10mA DC (最大負載阻抗 700Ω)
C: 1 ~ 5mA DC (最大負載阻抗 1400Ω)
D: 0 ~ 20mA DC (最大負載阻抗 350Ω)
E: 0 ~ 16mA DC (最大負載阻抗 430Ω)
F: 0 ~ 10mA DC (最大負載阻抗 700Ω)
G: 0 ~ 1mA DC (最大負載阻抗 7000Ω)
Z: 指定電流範圍 (請參閱**輸出規格**)

電壓輸出

與**輸出信號1** 相同代碼內容

[4] 供給電源

AC 電源

B: 100V AC
C: 110V AC
D: 115V AC
F: 120V AC
G: 200V AC
H: 220V AC
J: 240V AC

DC 電源

S: 12V DC
R: 24V DC

[5] 選項

空白: 無
/Q: 有選項 (由**選項規格**指定)

能麒企業股份有限公司
https://www.fanc.com.tw

代理商:能麒企業股份有限公司

選項規格: Q (可複選)

塗層處理 (有關詳細資訊, 請參考公司的網站。)
/C01: 矽膠塗層
/C02: 聚氨酯塗層
/C03: 橡膠塗層
端子螺絲材質
/S01: 不銹鋼

一般規格

結構: 插拔式(Plug-in)設計
配線方式: M3.5螺絲端子
端子螺絲: 鉻化鋼(標準)或不銹鋼
外殼材質: 阻燃樹脂 (黑色)
隔離: 輸入1 或輸入2 –輸出1 –輸出2 –供給電源之間
輸出範圍: 約 -10 ~ +120% (1 ~ 5V DC 時)
零點(zero)調整範圍: -5 ~ +5% (可從前面板調整)
跨度(span)調整範圍: 95 ~ 105% (可從前面板調整)
輸出 1 和輸出 2 可單獨調整。
運算式: 輸出 = K_1 x 輸入1 + K_2 x 輸入2
K_1、K_2: 0.10 ~2.00 (參數)
輸出1、輸出2、輸入1、輸入2: 0 ~ 100%
K_1、K_2於出廠時設定
注意: 小於 0% 的輸入信號將會以負值來計算, 請務必注意。

輸入規格

■ DC 電壓輸入: -300 ~ +300V DC
最小跨度: 3mV
偏置(offset): 最大 1.5倍輸入跨度
輸入阻抗
跨度 3 ~ 10mV: 10kΩ 以上
跨度 10 ~ 100mV: 10kΩ 以上
跨度 0.1 ~ 1V: 100kΩ 以上
跨度 1V 以上: 1MΩ 以上

輸出規格

■ DC 電流輸出: 0 ~ 20mA DC
最小跨度(span): 1mA
偏置(offset): 最大 1.5倍輸出跨度
容許負載阻抗: 使輸出1 端子間電壓為 12V 以下的阻抗值
(輸出2 端子間電壓為 7V 以下)
■ DC 電壓輸出: -10 ~ +12V DC
最小跨度(span): 5mV
偏置(offset): 最大 1.5倍輸出跨度
容許負載阻抗: 使負載電流小於 1mA 的阻抗值
(輸出為 0.5V 以上時)

安裝規格

供給電源
• AC 電源: 容許電壓範圍為額定電壓±10%, 50/60±2Hz,
約 3VA
• DC 電源: 容許電壓範圍為額定電壓±10%,
最大漣波 10 %p-p,約 3W (24V 時約 125mA)
使用溫度範圍: -5 ~ +55°C (23 ~ 131°F)
使用濕度範圍: 30 ~ 90%RH (無結露)
固定方式: 壁掛或 DIN滑軌
重量: 400g (0.88lb)

性能 (跨度的百分比)

基準精度: ±0.2% (K_1、K_2 > 1.00 時為 ±0.4%)
溫度係數: ±0.02% /°C (±0.01% /°F)
反應時間: 0.5秒以下 (0 → 90%)
電源電壓變動的影響: ±0.1% /容許電壓範圍
絕緣阻抗: 100MΩ 以上 /500V DC
耐電壓: 2000V AC @1分鐘
(輸入–輸出–電源–大地之間)
1000V AC @1分鐘
(輸出1 –輸出2 之間)

能麒企業股份有限公司
https://www.fapro.com.tw

代理商:能麒企業股份有限公司

外型尺寸及端子配置圖　單位: mm [inch]

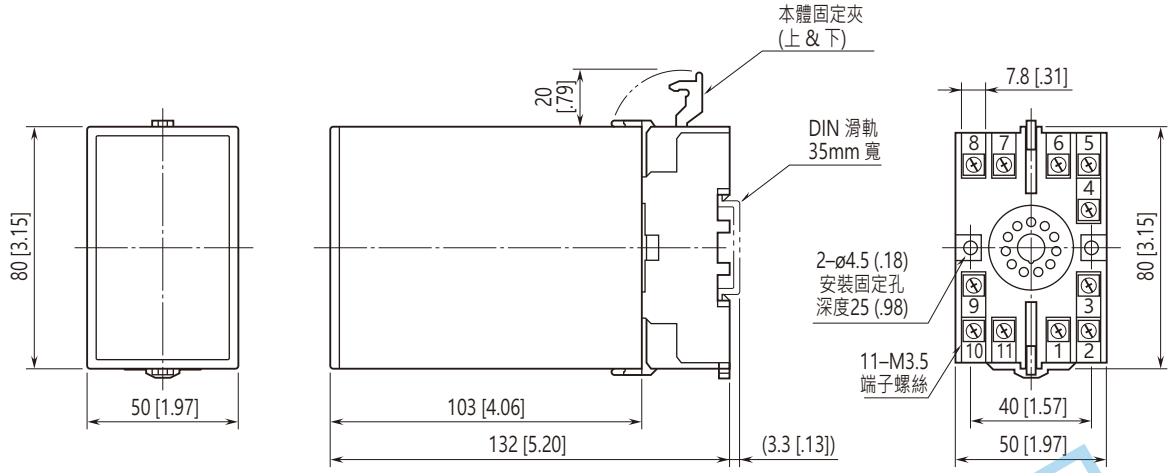

• 安裝時，各單元之間不需要保留額外的空間。

電路概要和接線圖

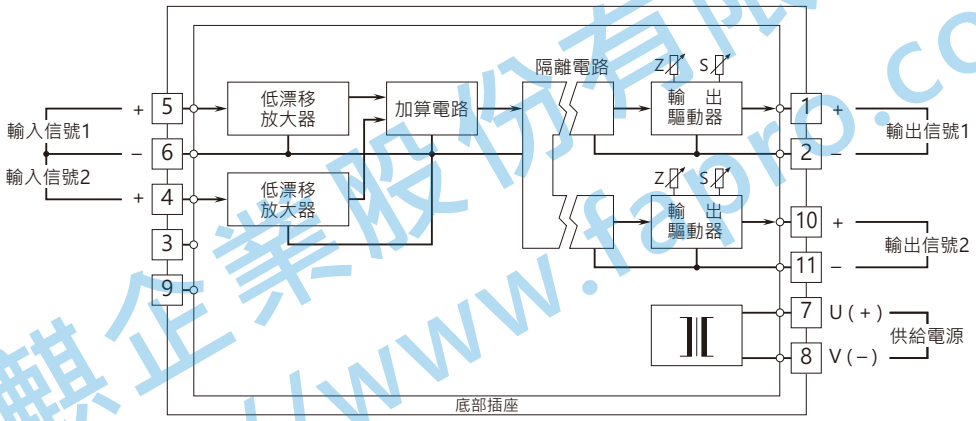

⚠ 規格如有更改，恕不另行通知。

能麒企業股份有限公司
https://www.fapro.com.tw